

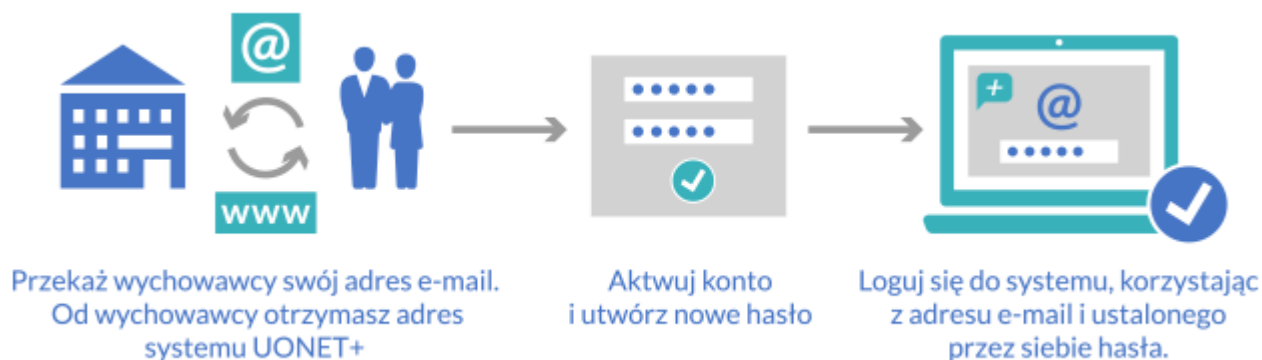
# E-dziennik dla rodziców - instrukcja



**RODZICU!** Dostęp do naszego e-dziennika jest dla Ciebie bezpłatny - niezależnie, czy korzystasz z niego w szkole, czy w domu.

## Jak otrzymać dostęp do e-dziennika UONET+?

Warunkiem otrzymania dostępu do dziennika elektronicznego jest wprowadzenie do e-dziennika Twojego adresu e-mail. W szkole zajmuje się tym wychowawca klasy.



- Wychowawca (np. na wywiadówce) przekaże Ci adres dziennika elektronicznego:

**dziennik.pcez.pl** Wpisz go w przeglądarce. Wyświetli się powitalna strona systemu.

**VULCAN** ZARZĄDZANIE OSWIATĄ

**OPTIVUM** <sup>NET+</sup> Uczniowie

Zaloguj się >

**Rodzicu!** Dowiedz się, jak rozpocząć korzystanie z dziennika elektronicznego >

**Dyrektorze!** Sprawdź, jak przydatny jest w Twojej pracy internetowy serwis prawny. >

**Nauczycielu!** Pracuj z e-dziennikiem na tablecie - nawet bez połączenia z internetem >  
Lekcja+ dla systemów: Android > Windows >

**Dyrektorze!** Dowiedz się, jak możesz obsługiwać bibliotekę szkolną w chmurze >

- Kliknij przycisk "Zaloguj się", a następnie – "Przywracanie dostępu".

VULCAN  
ZARZĄDZANIE OŚWIATĄ

## Logowanie

Wpisz nazwę użytkownika i hasło

Nazwa użytkownika:

Hasło:

[Przywracanie dostępu >](#)

[Zaloguj się >](#)

71 757 29 29    [cok@vulcan.edu.pl](mailto:cok@vulcan.edu.pl)    [www.vulcan.edu.pl](http://www.vulcan.edu.pl)

- W wyświetlonym oknie w polu edycyjnym wpisz znaki z obrazka widocznego ponad nim. Jeśli zestaw znaków na obrazku jest nieczytelny, możesz wygenerować następny obrazek klikając ikonę "Zmień próbkę". Następnie wprowadź adres e-mail (taki sam, jaki był podany wychowawcy) i kliknij przycisk "Wyślij wiadomość".

## Przywracanie dostępu

Podaj swój adres e-mail, przepisz kod autoryzacji z obrazka i naciśnij przycisk **"Wyślij wiadomość"**.  
Na podany adres e-mail system wyśle wiadomość zawierającą dalsze instrukcje.  
Jeśli obrazek jest nieczytelny, wygeneruj kolejny klikając **"Zmień próbkę"**.

Kod autoryzacji:

Przepisz słowa z obrazka

reCAPTCHA™

Adres e-mail:

[Wyślij wiadomość >](#)

- Po kliknięciu przycisku "Wyślij wiadomość", jeśli wpisałeś poprawne znaki, wyświetli się następująca informacja, a na podany przez Ciebie adres email zostanie wysłana informacja.

**VULCAN**  
ZARZĄDZANIE OŚWIATĄ

## Podsumowanie operacji

Wysłano wiadomość na zapisany w systemie adres e-mail. Wiadomość zawiera dalsze instrukcje uzyskania dostępu do systemu. Proszę sprawdzić skrzynkę poczty elektronicznej i postępować zgodnie ze wskazówkami zapisanymi w wiadomości.

W szczególnych przypadkach konfiguracji usługi poczty elektronicznej wiadomość może zostać potraktowana jako niechciana lub zostać zablokowana przez jakiś inny mechanizm filtrowania treści. W takim przypadku należy sprawdzić wszystkie możliwe foldery poczty przychodzącej, począwszy od skrzynki odbiorczej a skończywszy na folderach z wiadomościami odfiltrowanymi.

 71 757 29 29       [cok@vulcan.edu.pl](mailto:cok@vulcan.edu.pl)       [www.vulcan.edu.pl](http://www.vulcan.edu.pl)

- Sprawdź skrzynkę swojej poczty elektronicznej. Przeczytaj wiadomość i kliknij link podany w treści, aby nadać hasło.

Witamy w systemie!

System "Centralny Rejestr Użytkowników" (<https://uonetplus.vulcan.net.pl/widliszki>) informuje, że ktoś zażądał przypomnienia hasła dla użytkownika będącego właścicielem niniejszego adresu e-mail.

Dane konta w systemie dla którego zażądano przypomnienia hasła:

E-mail: [marczyk@edu.pl](mailto:marczyk@edu.pl)

Jeśli to pomyłka, proszę zignorować niniejszy e-mail - hasło pozostanie bez zmian i nie zostanie nikomu ujawnione.  
W przeciwnym wypadku, aby nadać (nowe) hasło uaktywniające dostęp do systemu należy kliknąć w poniższy link:

<https://uonetplus.vulcan.net.pl/widliszki/AccountManage/UnlockResponse/2nb9a468-040b-433d-a875-1cb88a0a554fg>

Na stronie, która się uruchomi po kliknięciu powyższego linku należy określić dwukrotnie (nowe) hasło.

---

Ta wiadomość została wygenerowana automatycznie.  
Proszę nie odpowiadać na ten list.

- W oknie "Aktywacja konta" ponownie przepisuj znaki z obrazka, wprowadź hasło, którego będziesz używał logując się do e-dziennika. Program podpowie Ci jakie warunki hasło musi spełniać. Po wpisaniu takiego samego hasła w obu polach, kliknij przycisk "Ustaw nowe hasło".


# Aktywacja konta

Przepisz kod autoryzacji z obrazka i podaj nowe hasło dla konta **wzych@vulcan.edu.pl**

Następnie naciśnij przycisk "**Ustaw nowe hasło**".

Jeśli obrazek jest nieczytelny, wygeneruj kolejny naciskając "**Zmień próbkę**".

Kod autoryzacji:



Przepisz słowa z obrazka

reCAPTCHA™

Nowe hasło:

Powtórz nowe hasło:

[Ustaw nowe hasło >](#)

- Po kliknięciu "Ustaw nowe hasło", wyświetli się następująca informacja.

**VULCAN**  
ZARZĄDZANIE OSWIATĄ


## Podsumowanie operacji

Hasło użytkownika **marczyk@edu.pl** zostało zmienione.

Można zamknąć okno przeglądarki, ponownie otworzyć witrynę aplikacji i zalogować się podając parę email/hasło lub skorzystać z wybranej zewnętrznej usługi uwierzytelniania.

 71 757 29 29

 [cok@vulcan.edu.pl](mailto:cok@vulcan.edu.pl)

 [www.vulcan.edu.pl](http://www.vulcan.edu.pl)

- Od tego momentu możesz logować się do systemu **dziennik.pcez.pl** korzystając z adresu e-mail i ustalonego przez siebie hasła.